

Les

# Instants PRO

2024 du 1<sup>er</sup> juillet au 29 novembre



## Aktiv Premium Peinte



- Caisse peinte 100 l.
- Châssis CP2i® : ergonomique et indéformable.
- Poignées ergonomiques.
- Roue gonflée Ø 380 mm.
- Livrée montée par 6.



Crash-test validé  
**380 kg**



Brouette destinée  
aux travaux lourds

**CERTIFIÉE PRO**  
Usage régulier

Durée de vie > 750 T  
1,7 T transportées /jour,  
220 jours /an,  
pendant 2 ans.

106<sup>€HT</sup>

**71<sup>€HT</sup>**  
Prix unitaire

Offre Anti-Inflation

Code 305061406/IP3401

## Aktiv Excellium Plus 100



- Caisse peinte 100 l.
- Châssis Alpha indéformable avec support caisse ultra résistant.
- Poignées bi-matériaux : confort et ergonomie lors de l'utilisation.
- Disponible avec roue gonflée ou roue increvable Ø 400 mm.
- Livrée montée par 5.



Crash-test validé  
**520 kg**



Châssis renforcé  
par un support soudé

**CERTIFIÉE EXPERT**  
Usage intensif

Durée de vie 1400 T  
3,2 T transportées /jour,  
220 jours /an,  
pendant 2 ans.

204<sup>€HT</sup>

AVEC ROUE  
GONFLÉE

**142<sup>€HT</sup>**  
Prix unitaire

Code 305264106/IP3402

223,50<sup>€HT</sup>

AVEC ROUE  
INCREVABLE

**157<sup>€HT</sup>**  
Prix unitaire

Code 305266001/IP3403

CET ÉTÉ  
DOMINEZ  
LE TERRAIN



Découvrez notre  
**COLLECTION SPORTIVE**

DU 1<sup>ER</sup> JUILLET AU 29 NOVEMBRE

# BROUETTES POUR LE BTP

## Ergo-Compact



- Caisse peinte 100 l.
- Châssis CP2i®.
- Bras rabattables rapidement : verrouillage / déverrouillage facile, sans outil.
- Ergonomique : bras 27 cm plus longs qu'une brouette classique pour éviter le mal de dos, anti-TMS.
- Livrée montée par 6.



~~172€HT~~  
**120€HT**  
Prix unitaire

Code 305255001/IP3404

Crash-test validé  
**380 kg**

Bras rabattables :  
transport et stockage  
facilités

Vidéo Ergo-Compact :



## AVANTAGES CHÂSSIS ALPHA



Ergonomique, indéformable et renforcé par un support soudé qui épouse le fond et la face avant de la caisse, pour une parfaite rigidité.

## AVANTAGES CHÂSSIS CP2i®



Ergonomique et indéformable. Équipé de supports caisse et d'un butoir de déversement.

## CRASH-TEST



Test de résistance statique des éléments de structure. Ne pas confondre avec la charge maxi dynamique autorisée. Test dangereux, nécessite d'être réalisé en environnement sécurisé. Ne jamais reproduire.

## Bati Plus 100



- Caisse peinte 100 l.
- Châssis cornières : produit hyper robuste !
- Idéale pour les travaux de voirie et les TP.
- Brancard cornières soudées 40 x 40 x 4 mm, piètement en fer plat.
- Poignées bi-matières.
- Disponible avec roue gonflée ou roue increvable Ø 400 mm.
- Livrée montée par 5.

**CERTIFIÉE EXPERT**  
Usage intensif

Durée de vie 1400 T  
3,2 T transportées /jour,  
220 jours /an,  
pendant 2 ans.



Crash-test validé  
**460 kg**

Brouette cornière  
renforcée

~~196,50€HT~~ AVEC ROUE GONFLÉE  
**138€HT**  
Prix unitaire

Code 302334106/IP3405

~~216,50€HT~~ AVEC ROUE INCREVABLE  
**151€HT**  
Prix unitaire

Code 302334501/IP3406

## Bati 110 Réno



- Caisse étroite et profonde peinte 110 l.
- Châssis CP2i® : ergonomique et indéformable.
- Poignées ergonomiques.
- Roue gonflée Ø 400 mm.
- Livrée montée par 5.

**CERTIFIÉE PRO**  
Usage régulier

Durée de vie > 750 T  
1,7 T transportées /jour,  
220 jours /an,  
pendant 2 ans.

Crash-test validé  
**380 kg**

Idéale pour les  
travaux de rénovation

~~154€HT~~  
**108€HT**  
Prix unitaire

Code 305275005/IP3407



## LA PÉNIBILITÉ AU TRAVAIL : des brouettes ANTI-TMS

Haemmerlin propose des brouettes spécialement conçues pour prévenir les Troubles MusculoSquelettiques (TMS) et la fatigue lors d'une utilisation intensive. Elles répondent aux besoins de tous les utilisateurs exigeants, quel que soit leur domaine d'activité.



CET ÉTÉ  
**DOMINEZ  
LE TERRAIN**

**Hæmmerlin**  est. 1867



Découvrez notre  
**COLLECTION SPORTIVE\***

**DU 1<sup>ER</sup> JUILLET AU 30 SEPTEMBRE**



**AKTIV**

- » PREMIUM
- » EXCELLIUM
- » ERGO COMPACT

**PRO SELECT**

- » BATI PLUS
- » BATI RENO
- » EXPERT TWIN
- » PICK UP

**TECHNOLOGIES**

- » ROLLER
- » RÉNO UP

\*Collection limitée sans surcoût. Dans la limite des stocks disponibles.  
Uniquement sur dates de l'opération : du 1<sup>er</sup> juillet au 30 septembre 2024.

 **QUIZ**  
**LES CHAMPIONS**  
de la manutention

Retrouvez le règlement de jeu-concours promotionnel dans la médiathèque de notre site internet [www.haemmerlin.com](http://www.haemmerlin.com)

**Gagnez de nombreux lots**



- 1 Week-end Thalasso pour 2 personnes
- 2 Journée de soins pour 2 personnes
- 3 Box Saut en parachute & activités extrêmes
- 4 Carte cadeau Intersport
- 5 Montre Garmin connectée
- 6 Airpods
- 7 Maillot Equipe de France

# BROUETTE GROS VOLUMES

## BROUETTES 2 ROUES



Ergonomie et stabilité :

- La brouette 2 roues porte la charge, pas vous !
- La charge repose entièrement sur les 2 roues.
- Stabilité latérale garantie.

### Expert Twin Premium 150



- Caisse galva 150 l.
- Châssis peint noir avec butoir et renfort de maintien à l'avant.
- Poignées ergonomiques.
- Disponible avec roues gonflées ou roues increvables Ø 400 mm, avec roulements à rouleaux.
- Livrée montée à l'unité.



Crash-test validé **410 kg**

Brouette gros volumes

309€HT AVEC ROUES GONFLÉES  
**217€HT** Prix unitaire

Code 306015201/IP3408

313€HT AVEC ROUES PLEINES  
**219€HT** Prix unitaire

Code 306015301/IP3409

### Expert Twin Excellium 230



- Caisse peinte 230 l.
- Châssis tube noir, formant butoir et jonc de soutien
- Poignées bi-matières = confort et ergonomie lors de l'utilisation.
- Roues pleines Ø 400 mm, avec roulements à rouleaux.
- Livrée montée à l'unité.



Crash-test validé **630 kg**

Brouette spéciale agriculture

559,50€HT  
**393€HT** Prix unitaire

Code 306053701/IP3410

### Agricola Twin



- Brouette entièrement tubulaire.
- Idéale pour le transport de charges volumineuses : fourrage, rouleaux et plaques d'isolation etc.
- Poignées bi-matières = confort et ergonomie lors de l'utilisation.
- Roues gonflées Ø 400 mm, avec roulements à rouleaux.
- Livrée montée à l'unité.



Crash-test validé **380 kg**

Bonne répartition de la charge sur les 2 roues

535,50€HT  
**376€HT** Prix unitaire

Code 302075701/IP3411

### Basic Pro Peinte

- Caisse peinte 100 l.
- Châssis peint vert avec supports caisse.
- Disponible avec roue gonflée ou roue increvable Ø 380 mm.
- Livrée montée par 6.



Crash-test validé **310 kg**

Brouette tous usages

AVEC ROUE GONFLÉE  
**65€HT** Prix unitaire

Code 324004501/IP3412

AVEC ROUE INCREVABLE  
**70€HT** Prix unitaire

Code 324005901/IP3413



# BROUETTES

## POUR LE BTP / ANTI-TMS

### Réno'Up



#### ANTI-TMS

- Caisse galva 120 l. étroite et profonde, passant par toutes les portes : idéale pour les travaux de rénovation.
- Châssis Alpha indéformable avec support caisse ultra résistant.
- Poignées bi-matières : confort et ergonomie lors de l'utilisation.
- Roue gonflée Ø 400 mm, avec roulements à billes.
- Livrée montée par 4.

La **poignée unique basculante** permet de décharger la brouette dans un geste naturel du poignet évitant ainsi les douleurs lors d'une utilisation intensive.



Crash-test validé  
**575 kg**

315€HT  
**215€HT**  
Prix unitaire  
Code 305257001/IP3414

Vidéo Réno'Up :



### Roller



#### ANTI-TMS

- Caisse peinte 100 l.
- Châssis Alpha indéformable avec support caisse ultra résistant.
- Poignées bi-matières : confort et ergonomie lors de l'utilisation.
- Roue gonflée Ø 400 mm et roulette Ø 260 mm.
- Livrée montée à l'unité

La charge transportée est répartie entre la roue principale et la roulette. Lorsque la roulette est au sol, **l'utilisateur n'a plus besoin de soulever la charge.**

La roulette pivotante rend la **brouette très maniable**, même en charge. Elle est actionnée par une pédale.



Crash-test validé  
**520 kg**

529,50€HT  
**372€HT**  
Prix unitaire  
Code 305580200/IP3415



### Crusader



#### POLYPRO

**CERTIFIÉE EXPERT**  
Usage intensif

Durée de vie 1400 T  
3,2 T transportées / jour,  
220 jours / an,  
pendant 2 ans.

- Caisse polypro 120 l étroite et profonde ultra résistante.
- Châssis Alpha indéformable avec support caisse ultra résistant.
- Poignées bi-matières : confort et ergonomie lors de l'utilisation.
- Disponible avec roue gonflée ou roue increvable Ø 400 mm.
- Livrée montée par 4.

Vidéo Crusader :



Crash-test validé  
**575 kg**

Caisse composite renforcée



293,50€HT AVEC ROUE GONFLÉE  
**205€HT**  
Prix unitaire  
Code 305210001/IP3416

313€HT AVEC ROUE INCREVABLE  
**219€HT**  
Prix unitaire  
Code 305210101/IP3417

### Pick Up 110



#### POLYPRO

- Caisse polypro 110 l., étroite et profonde, passant par toutes les portes : idéale pour les travaux de rénovation.
- Châssis CP2i® : ergonomique et indéformable.
- Poignées bi-matières : confort et ergonomie lors de l'utilisation.
- Disponible avec roue gonflée ou roue increvable Ø 400 mm.
- Livrée montée par 4.

Crash-test validé  
**310 kg**

Roue increvable = pas de risque de crevaison





183,50€HT AVEC ROUE GONFLÉE  
**128€HT**  
Prix unitaire  
Code 305122205/IP3418

203,50€HT AVEC ROUE INCREVABLE  
**142€HT**  
Prix unitaire  
Code 305122605/IP3419

# PRO

### Bétonnières BT PRO 170 / 190

 <p>Usage <b>régulier</b>. Travaux de construction, chantiers petits à moyens.</p>	<p><b>160V / 180L</b></p> <p>Volume de cuve.</p>	<p><b>135V / 150L</b></p> <p>Volume de malaxage.</p>	 <p>Moteur électrique monophasé 220/240 V / 50 Hz. Puissance 0,95 kw. Intensité 3,7 A. Protection IP 44.</p>
---	--	--	---

- Bétonnière électrique, cuve à capacité de malaxage de 135 l à 150 l.
- Moteur ouvert, **protection thermique**. Interrupteur avec **sécurité anti-surchauffe** et manque de tension. Support moteur en acier galvanisé. Poulie en matière composite.
- Cuve **soudée**, bord **renforcé**. Blocage de la cuve par pédale et volant **grand diamètre**.
- **2 doubles pales** pour un malaxage optimum.
- Roulements de cuve à l'extérieur de la cuve pour un **entretien facilité**.
- Graisseurs sur les roulements de la cuve et sur l'axe de pignon.
- Roues pleines en matière caoutchouc.



1 sac de 25 kg  
Par malaxage

~~589,50€HT~~ BT PRO 170  
**550€HT**  
Prix unitaire

Code 315517001/IP3420


~~759€HT~~ BT PRO 190  
**707€HT**  
Prix unitaire

Code 315519001/IP3421

### Bétonnière PERFORMANCE 200

 <p>Usage <b>intensif</b>. Travaux importants de construction, dalles, grands chantiers.</p>	<p><b>180L / 150L</b></p> <p>Volume de cuve.</p>	<p><b>150L</b></p> <p>Volume de malaxage.</p>	 <p>Moteur électrique monophasé 220/240 V / 50 Hz. Puissance 0,95 kw.</p>
---	--	---	--

- Structure renforcée et entièrement mécano-soudée.
- **Volant démultiplié**.
- **Poignée de manutention pour un déplacement plus facile**.
- Roulements extérieurs cuve.
- 2 pales double de malaxage.
- **Bord de cuve renforcé**.
- Couronne et pignon en fonte.
- **Capot moteur en acier**.
- **Verrouillage et déverrouillage de la cuve par pédale antidérapante**.

 Système de démultiplification :  
- plus pro  
- moins d'efforts lors de la manipulation de la cuve.

~~1.106,50€HT~~

**1.032€HT**  
Prix unitaire

Code 315521001/IP3422



**Offre Spéciale !**  
**1 bétonnière PERFORMANCE 200 achetée = 1 escabeau MX3 Centaure offert !**

**centaure**

**Escabeau aluminium MULTI-POSITIONS**



Échelle d'appui



Escabeau



Échelle extensible

 - installation contre les angles ouverts ou fermés.  
- Norme EN 131 - 4.  
- Charge maxi : 150 Kg.  
- Usage professionnel intensif.

# MATÉRIEL DE CHANTIER

## POUR LE BTP

### Bétonnière tractable

#### PERFORMANCE 350



~~2.913,50€HT~~

**2.719€HT**  
Prix unitaire

Code 315540001/IP3423

**Offre Spéciale !**  
1 bétonnière PERFORMANCE 350 achetée  
=  
1 escabeau MX3 Centaure offert !

➔ PLUS D'INFOS  
PAGE 6

- Bétonnière **thermique et tractable.**
- **Homologuée** pour une vitesse maximale de 90 km/h **sur route** (avec l'attache boule uniquement).
- Timon avec **système d'attache rapide.**



Rampe d'éclairage complète détachable avec prise caravane 7 broches.



Usage **intensif.**  
Travaux importants de construction, dalles, grands chantiers.

**350 L**

Volume de cuve.

**290 L**

Volume de malaxage.




Moteur thermique essence Honda GX 160. Puissance 4 kw, 5,5 ch. Protection IP 44.

### Bac à béton 500 l.

- Volume 500 l, charge utile 1.000 kg.
- Dimensions hors-tout : 1275 x 1210 x 570 mm.
- Empilables pour le transport.
- Livré à l'unité.



Peut être :  
- soulevé par une grue au moyen des 4 œillets d'accrochage  
- déplacé par un chariot élévateur sans risque de basculement grâce aux traverses de sécurité pour prise de fourches.



~~373€HT~~

**347€HT**  
Prix unitaire

Code 320246101/IP3424

### Bacs à mortier

- Polypropylène haute densité, résistant aux UV et au gel.
- Renforcés par un tube en acier sur le pourtour.
- Equipés de poignées de levage et de manutention.
- Livrés à l'unité.



#### Bac 90 l.

- Ø 576 mm, hauteur 385 mm.
- Charge utile 250 kg.

~~164€HT~~

**152€HT**  
Prix unitaire

Code 317903801/IP3425

#### Bac 200 l.

- Dimensions 910 x 585 x 490 mm.
- Charge utile 500 kg.

~~249,50€HT~~

**232€HT**  
Prix unitaire

Code 317001601/IP3426



#### Elingue-câble galva

- Charge maxi 560 kg.



~~94€HT~~

**87€HT**  
Prix unitaire

Code 317001401/IP3427



Les

**Instants  
PRO**

2024 du 1<sup>er</sup> juillet  
au 29 novembre

# MONTE- MATÉRIAUX

FABRICATION FRANÇAISE

**BEST  
SELLER**

## MAXIAL PREMIUM 175/20

- Plateau coureur avec ridelles latérales amovibles, capacité 197 l, dimensions 558 x 445 x 794 mm. Ridelle frontale en option.
- Mise en place rapide et manutention facilitée grâce à la légèreté de l'aluminium.
- Genouillère aluminium pré-coudée réglable de 30 à 60°.
- Treuil facilement démontable de l'échelle de base et équipé de roues pour la manutention.
- Télécommande détachable 24V.
- Chariot standard équipé d'un système de parachute.
- Sécurité basse par mou de câble intégré au treuil, sécurité haute par fin de course.
- Butoirs bas intégrés dans l'échelle de base.
- Puissance minimale d'un groupe électrogène : 5,5 kVA.

À PARTIR DE

**5.650 € HT**

Prix unitaire

Code promo IP3428

jusqu'à  
**20 m\***

**Hauteur de travail maximale : 20 m\***  
à la verticale  
et 20 m\* à  
l'oblique.



**Profil aluminium** : échelles robustes et résistantes, ne rouillent pas. Boulons rapides **Easy Bolt**.  
**Largeur importante.**  
**Grande stabilité.**



**Treuil électrique** monophasé 220 V / 50 Hz, protection thermique.  
**Puissance 1,1 kw.**  
**Vitesse : 22 m/min**

**max.  
175 kg**



**LIVRAISON  
Gratuite**

RÉFÉRENCE	CODE	PRIX PROMO HT UNITAIRE
MONTE-MATÉRIAUX MAXIAL PREMIUM 175/20 - 12 m	IP3428	<b>5.650 € HT</b>
MONTE-MATÉRIAUX MAXIAL PREMIUM 175/20 - 15 m	IP3429	<b>5.970 € HT</b>



En option : ridelle frontale

\* Avec rajout de composants, nous consulter pour connaître la plus-value.



# MONTE-MATÉRIAUX

## MAXIAL EXCELLIUM 200/30

- Treuil avec variateur de fréquence : démarrage en douceur. Télécommande détachable 24 V. Facilement démontable de l'échelle de base et équipé de roues pour la manutention.
- Mise en place rapide et manutention facilitée grâce à la légèreté de l'aluminium.
- Vitesse de levage élevée : 28 m/min.
- Genouillère aluminium pré-coudée réglable de 30 à 60°.
- Chariot standard équipé d'un système parachute.
- Puissance minimale d'un groupe électrogène : 6,5 kVA.



**Opération spéciale solaire !**  
**Lot composé de :**  
**1 MAXIAL Excellium 12 m**  
**+**  
**1 Cadre à plaques horizontal/vertical !**



**max. 200 kg**

**NORME CE**

**LIVRAISON Gratuite**



**Profil aluminium :** échelles robustes et résistantes, ne rouillent pas. Boulons rapides **Easy Bolt**.  
**Largeur importante.**  
**Grande stabilité.**



**Treuil électrique** monophasé 220 V / 50 Hz, protection thermique.  
**Puissance 1,5 kw.**  
**Vitesse : 28 m/min**



**CADRE À PLAQUES HORIZONTAL / VERTICAL COMPATIBLES AVEC LES PANNEAUX SOLAIRES**

**LE LOT**

**7.399€HT** Prix unitaire

Code promo IP3430

RÉFÉRENCE	CODE	PRIX PROMO HT UNITAIRE
MONTE-MATÉRIAUX MAXIAL EXCELLIUM 200/30 - 12 m + CADRE À PLAQUES HORIZONTAL/VERTICAL	IP3430	<b>7.399€HT</b>

### Barrière de chantier

- Longueur 1,5 m, hauteur 1 m.
- Tube peint Ø 25 mm.
- Equipée de 4 bandes blanches réfléchissantes.
- Pied en U pour une meilleure stabilité.
- Livrée par 60 pièces.




37€HT  
**28€HT**  
Prix unitaire

Code 350001901/IP3431

### Passerelle de tranchée

- Dimensions 2110 x 1060 x 1090 mm.
- Charge maxi uniformément répartie : 400 kg.
- Plancher antidérapant riveté en aluminium.
- Sans roues.
- Livrée à l'unité.



513€HT  
**478€HT**  
Prix unitaire

Code 350003001/IP3432

### Tréteau TRP 1220

- Charge utile 300 kg.
- Largeur 1,01 m, hauteur 1,20 à 2 m.
- Soudures réalisées par robot.
- Fût Ø 48 mm, coulisse Ø 38 mm.
- Tube carré 40 x 40 x 2 mm.
- Livré x 5 pièces.



Pieds plats anti-déformation pour augmenter l'appui au sol et la stabilité



83,50€HT  
**78€HT**  
Prix unitaire

Code 316132200/IP3433

### Tréteau à pieds tournants TAPT 1220

- Charge utile 200 kg.
- Largeur 1,08 m, hauteur 1,20 à 2 m.
- Soudures réalisées par robot.
- Fût Ø 48 mm, coulisse Ø 38 mm.
- Tube carré 40 x 40 x 2 mm.
- Livré x 20 pièces.



Pieds tournants fixés par goupille : ne tourment pas lors de la manipulation du tréteau



83,50€HT  
**78€HT**  
Prix unitaire

Code 316132300/IP3434



# DIABLES / DÉVIDOIR

## Diable-Chariot Rollax® 950 G

- Charge utile 200 kg.
- Pelle fixe 187 x 598 mm et pelle rabattable 420 x 326 mm.
- Roues gonflées Ø 260 mm et roulettes pour l'utilisation en chariot.
- Livré à l'unité.



### Concept Rollax®

Le confort a trouvé son diable !  
Brevet européen n° EP0732250B1

Les bielles brevetées Haemmerlin permettent aux diables ROLLAX® d'être utilisés sur terrains accidentés.



Vidéo Rollax® :



Transformable  
en chariot



340,50€HT

**239€HT**

Prix unitaire

Code 307071101/IP3435

## Diable 924 P

- Charge utile 200 kg.
- Pelle fixe 187 x 510 mm et pelle rabattable 420 x 326 mm.
- Roues pleines Ø 250 mm.
- Livré à l'unité.



122€HT

**85€HT**

Prix unitaire

Code 307732101/IP3436

## Dévidoir 2 roues increvables

- Capacité : 85 m de tuyau Ø intérieur 19 mm.
- Raccords rapides en laiton
- Roues increvables Ø 260 mm.
- Livré à l'unité en carton.



Dévidoir idéal pour les  
approvisionnements  
en eau sur les chantiers

334,50€HT

**235€HT**

Prix unitaire

Code 340004301/IP3437



# GOULOTTES

## Kit Goulottes

- Goulotte en polypropylène haute densité.
- Longueur totale goulotte / trémie : 1,10 m.
- Longueur utile goulotte / trémie : 0,82 m.
- Kits goulottes composés de : 8 ou 10 goulottes + 1 trémie + 1 support fenêtre

Notice Goulottes :



**Travaux lourds :** goulottes très robustes pour une utilisation intensive.



**Légères et maniables,** elles sont faciles à manipuler et à mettre en place.



**Résistantes aux chocs et aux intempéries.** Goulottes testées lors d'un protocole de test très exigeant.



**Résistantes aux UV.**



**Utilisation : entre 0 et 50°C maximum**

908,50<sup>€HT</sup> AVEC 8 GOULOTTES  
**847<sup>€HT</sup>**  
Prix unitaire

Code 318108201/IP3438

1.038,50<sup>€HT</sup> AVEC 10 GOULOTTES  
**968<sup>€HT</sup>**  
Prix unitaire

Code 318108101/IP3439

## PRODUITS COMPLÉMENTAIRES

**centaure**  
**ESCABEAU MULTI-FONCTIONS MX5**

Voir PROMO CENT POUR CENT



**Duarib**  
**ÉCHAFAUDAGE FACADE Lot F3000 60 M<sup>2</sup>**

Voir PROMO LES PRIX EXPERTS

